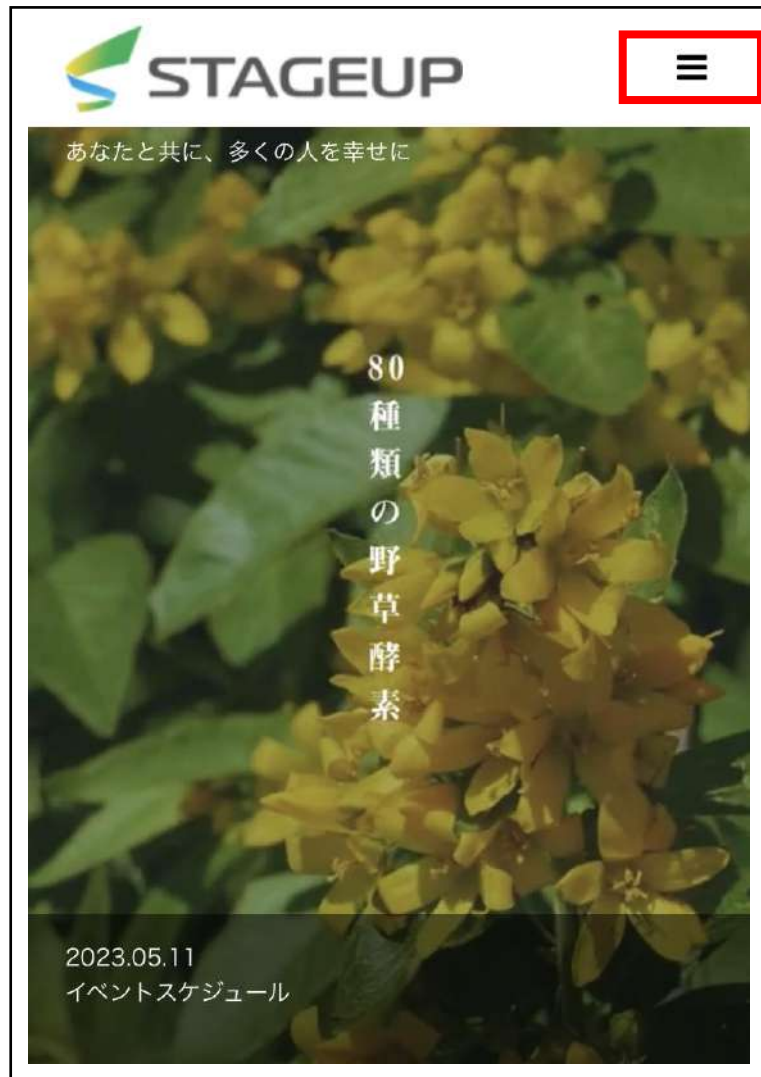


# Webシステム 新規登録マニュアル



# 【Step1】 公式サイト から ログインページへ

公式サイト <https://stageup.care/>



①このメニューバーをクリック

②【会員ログイン】をクリック

公式サイトが不明な場合は  
下記のQRコードを読み取る



# 【Step2】 ログインページ

The screenshot shows the STAGEUP login page. It has a header with the STAGEUP logo and the word 'ログイン' (Login). Below the header, there are four main sections: '会員の方' (For members), 'ご登録済みの方' (For those who have registered), 'はじめてご利用の方' (For first-time users), and 'お問い合わせ先' (Contact information). The '会員の方' section has a sub-header 'IDまたはメールアドレス' and a 'パスワード' field, with a 'ログイン' button below. The 'ご登録済みの方' section has a 'パスワード登録・再登録' button. The 'はじめてご利用の方' section has a '新規会員登録' button. The 'お問い合わせ先' section has a phone number, a time zone, and a 'メールフォーム' button. At the bottom, there is a 'digicert' logo and a 'ページの先頭へ戻る' button. The 'ログイン' and '新規会員登録' buttons are highlighted with red boxes and arrows pointing to them from the right.

STAGEUP

ログイン

会員の方  
IDまたはメールアドレスとパスワードを入力し、「ログイン」を押してください。

IDまたはメールアドレス

パスワード

ログイン

ご登録済みの方  
パスワード登録がお済みでない方、または再登録の方は、「パスワード登録・再登録」を押して登録手続きにお進みください。

パスワード登録・再登録

はじめてご利用の方  
「新規会員登録」ボタンを押して登録手続きにお進みください。[登録無料]

新規会員登録

お問い合わせ先  
TEL: 092-555-2056  
(9:00~17:00/土日祝を除く)  
メールでのお問い合わせはこちらから  
メールフォーム

digicert  
SECURED

ページの先頭へ戻る

Copyright © STAGEUP CO., LTD. All Rights Reserved.

●紹介をしていただくには**2パターン**あります。

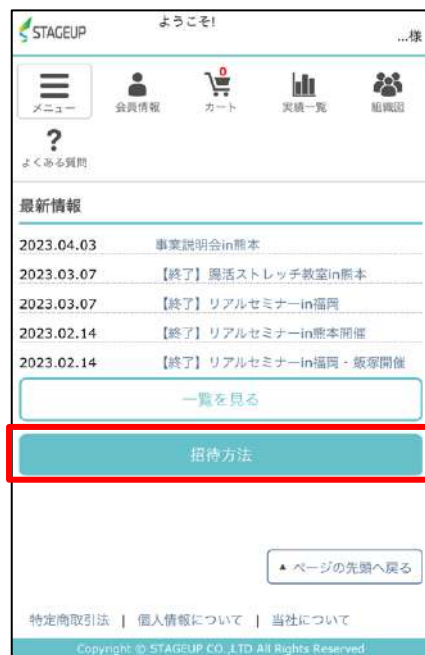
## パターンA

自分の紹介として招待するにはログイン後の操作

## パターンB

- ①紹介者からの招待を受けずに新規登録を行う場合
- ②他の会員のために新規登録を行う場合

# 【Step3】 招待



ご自身が複数ポジションをお持ちの場合は  
どのポジションから紹介をするか選択できます。

●方法は下記3つの方法があります。

- ①QRコードを携帯で読み取る
- ②URLをLINEなどに張り付ける
- ③紹介者のメールアドレスに送る

# 【Step4】 登録者メールアドレス入力



The screenshot shows the 'STAGEUP' logo at the top left. Below it is the title 'オンラインサインアップ メールアドレス入力'. A paragraph of instructions follows: 'メールアドレスを入力してください。送信ボタンを押すとメールが送信されます。メールのURLにアクセスし、オンラインサインアップを開始してください。半角英数字で、間違いのないよう入力してください。' Below this is a form with a label 'メールアドレス' and an empty input field. At the bottom are two buttons: '戻る' (Back) and '送信する' (Send).

①登録者のメールアドレスを入力

②クリック

## オンラインサインアップ メールアドレス入力

メールアドレスを入力してください。  
送信ボタンを押すとメールが送信されます。  
メールのURLにアクセスし、オンラインサインアップを開始してください。  
半角英数字で、間違いのないよう入力してください。

ご入力されたメールアドレスは、既に使用されています。

メールアドレス

raqsun+@stageup.care

(半角) 例: taro\_nippon@sample.co.jp


### 注意①

入力されたメールアドレスにメールが送信されます。  
メール記載されているURLにアクセスし、24時間以内に  
登録作業を完了してください。



### 注意②

入力されたアドレスがすでに登録済みの場合は、エラーが  
表示されます。

# 【Step5】 メール送信完了



## メール送信完了

ご入力いただいたメールアドレス（）にメールを送信しました。  
メールに記載されているURLにアクセスし、サインアップを開始してください。  
URLの有効期限は、までとなっております。  
有効期限を過ぎますと、URLがご利用いただけなくなりますのでお気を付けください。

メールが届いている場合は、こちらのページを閉じていただいて問題ありません。  
メールが届かない場合は、以下の問題が発生している可能性がありますのでご確認ください。

■ メールが受信できない場合の確認事項

- 当社からのメールは[stageupdemo.care]ドメインで配信しております。当社からのメールが受信できるように、必ず「stageupdemo.care」を受信する設定にしてください。設定がうまくいかない場合は、携帯キャリア（docomo、au、softbank など）のサイトをご確認ください。
- 当社から送信しましたメールが、迷惑メール扱いで「迷惑メールフォルダ」や「ゴミ箱」に入っていることがありますので、ご確認ください。
- ご入力いただいたメールアドレスが間違っている可能性があります。再度ご確認ください、お試しください。

メールアドレスに送信が完了するとこの画面が表示されます。

メールを開き、URLをクリックし、次の登録作業へ移ります。

# 【Step5】 オンラインサインアップ開始



 **STAGEUP**

## オンラインサインアップ

こちらは株式会社ステージアップのオンライン登録を行うサイトです。  
当社のホームページは、こちらからご覧いただけます。  
会員登録を行うには、利用規約への同意が必要です。

利用規約を確認する

クリック

# 【Step6】規約確認画面



オンラインサインアップに対する注意事項・利用規約

STEP1  
利用規約同意

STEP2  
概要書面番号入力

STEP3  
紹介者入力

STEP4  
会員情報入力

STEP5  
メール入力

規約・注意事項・利用目的

以下に、会員権證書が熟読し、理解しておく必要のある重要な事項が記載されています。『オンラインサインアップについて』『オンラインサインアップの際の注意事項』『個人情報保護の利用目的』をよく読み、ご確認いただいた上で、「同意する」を押して次に進んでください。（「同意しない」を選択された方は登録申請できません。）

会員権證書は、下記内容及び条件に同意するものとします。

I.  
オンラインサインアップについて

- オンラインサインアップとは、会員権證書が、会員登録申請書の提出に代えて、当社のウェブサイトから登録すること及びその方法です。当社が、必要事項をもれなく入力し送信された情報を受け取り、会員登録として必要な特定負担の商品代金の受領を確認し、登録を承認した後、「契約書面一式」を会員登録住所に送付した時点で登録の効力が発生します。
- 会員権證書は、紹介者から「概要書面一式」を準備して受け取り説明を受け、会員規約、ボーナスプラン及び会員登録申請書その他に記載されている契約内容、条件等をすべて熟読し、理解していないとではありません。
- 会員になるために、特定負担として、希望するコース商品代金以外の支払義務は何らありません。
- 会員は、氏名その他当社が指定する事項を記入した解除書を当社に提出することにより、いつでも任意に登録にかかる契約を解除することができます。（クーリング・オフについては下記参照）なお、当社が解除届を受領した日に解除の効力が発生します。

**クーリング・オフ制度による解除**

会員には、特定商取引に関する法律の定めるクーリング・オフ制度による契約の解除の権利が認められています。会員は、当社から、契約書面一式、もしくは商品等を最初に受領した日の翌日から起算して20日間以内であれば、登録にかかる契約を無条件で解除することができます。クーリング・オフ制度による解除の場合は、会員が支払った代金等は速やかに返金されるものとします。また、商品等の返送費用も当社が全額負担することになります。また、当社より損害金や違約金を請求されることはありません。クーリング・オフ制度による解除は書面により行うことができ、契約の解除を行う旨を記載した書面を会員が発信したときに契約解除の効力が生じます。なお、「不実の告知」による誤認、または故意による悪意で上記期間内にクーリング・オフをしなかった場合には、クーリング・オフができる旨が記載された書面を受領し、その旨の説明を受けた日から20日経過後までクーリング・オフができます。

II.  
オンラインサインアップの際の注意事項

- オンラインサインアップは、必ず会員権證書本人が行い、登録内容は正確に入力してください。ウェブサイト上で変更できない登録内容の変更や修正は、当社所定の書式をもって、当社に送達なく通知しなくてはなりません。登録承認後に、不正確または虚偽の内容その他承認を拒否することのできる事由があることが判明した場合、当社は、即時に当該登録にかかるすべての契約を解除することができます。
- オンラインサインアップを外国籍の方が行う場合は、外国人登録証明書のコピーを提出しなければなりません。なお、登録申請日から30日以内に当社へ外国人登録証明書のコピーが到着しない場合は、会員としての権利行使を停止することがあります。

III.  
個人情報の利用目的

個人情報保護に関する法令、国が定める指針その他の規範、及び社団法人日本訪問販売協会による「ダイレクトセリング業界の個人情報保護ガイドライン」等に従い、当社が取得した個人情報は以下の目的で利用させていただきます。

- 会員及び一般消費者との契約の締結及び契約後の管理
- 会員への商品・利用物等の配達、ボーナス支払等の提供
- 商品やサービス等をより充実させるための分析
- 会員や一般消費者からの意見・要望、相談内容等の記録・管理及び対応
- 当社が必要と判断する範囲内において、ビジネス活動の円滑化かつ活性化等を目的として、ダウンライン会員の販売実績・商品購入履歴等の情報をそのアップライン会員へ提供
- 裁判所、警察またはこれに準じた権限を有する機関からの照会に対し提供
- 当社の業務委託先の事業者へ必要な範囲内においての提供

上記事項を含め、当社の「個人情報保護に関する基本方針」及び「個人情報の取扱いについて」をご確認ください。

戻る

同意する

クリック



# 【Step7】 概要書面番号の入力



The screenshot shows the STAGEUP online sign-up interface. At the top, the STAGEUP logo is displayed. Below it, the title 'オンラインサインアップ (概要書面番号確認)' is shown. A progress bar indicates five steps: STEP1 (利用規約同意), STEP2 (概要書面番号入力), STEP3 (紹介者入力), STEP4 (会員情報入力), and STEP5 (メール入力). STEP2 is currently active. Below the progress bar, a note states: '概要書面に記載された「概要書面番号」を入力してください。一度登録完了まで使用された概要書面番号は使用できませんのでご注意ください。' A text input field for the '概要書面番号' (Summary Document Number) is highlighted with a red box, and a red arrow points from it to the instruction box on the right. Below the input field are two buttons: '戻る' (Back) and '次へ' (Next), with the '次へ' button also highlighted by a red box and a red arrow pointing to the '②クリック' (Click) instruction.

①入会説明時に配布させて頂いている  
概要書面の表紙の右上に記載されている  
概要書面番号を入力します。

②クリック

# 【Step8】 紹介者確認と上位者入力



## オンラインサインアップ（紹介者情報確認）



紹介者のIDと名前を入力してください。  
(紹介者が法人の場合は、紹介者名に会社名または法人名を入力してください。)

ID	<input type="text"/>	(半角数字) 使用文字: 1234567890
紹介者名	<input type="text"/>	(全角カナ)

■ 法人略号について (紹介者が法人の場合)

例) 紹介者名が「株式会社 日本」の場合  
紹介者名  カ) ニホン

例) 紹介者名が「日本 株式会社」の場合  
紹介者名  ニホン (カ)

法人名称	略号	略号
株式会社	カ)	(カ
有限会社	ユ)	(ユ
合名会社	メ)	(メ
合資会社	シ)	(シ
合同会社	ド)	(ド

直上者のIDと組織図掲載名を入力してください。

☒ 直上者を指定する

ID	<input type="text"/>	(半角数字) 使用文字: 1234567890
組織図掲載名	<p>直上者の組織図掲載名の表示パターンを選択してください。</p> <p><input checked="" type="radio"/> 非表示 (*****): ※掲載名の入力不要です。</p> <p><input type="radio"/> 姓のみ (○○ *****): ※掲載されている姓のみ入力してください。</p> <p><input type="radio"/> 名のみ (***** ○○): ※掲載されている名前のみ入力してください。</p> <p><input type="radio"/> その他: ※組織図に表示されている掲載名をそのまま入力してください。</p> <input type="text"/>	
レグ	指定無し	

- 紹介の方法が【パターンA】の場合、紹介者の情報が入力されています。
- 紹介の方法が【パターンB】の場合、入力してください。
- 直上者を指定する場合は、【直上者を指定する】にチェックを入れて下さい。入力可能となります。
- 直上者を指定しない場合、紹介者の左右少ない方の空きスペースに自動的に配置されます。

### 注意

【組織図掲載名】はシステムに表示されている【表示名】です。

ご本人の【本名】ではない場合がありますのでご注意ください。

戻る

次へ

# 【Step9】 氏名・住所など個人情報の入力



## オンラインサインアップ（お名前・ご住所の入力）

STEP1  
利用規約同意

STEP2  
職業・勤務先入力

STEP3  
紹介者入力

STEP4  
住所情報入力

STEP5  
メール入力

必要事項を入力し、「次へ」ボタンを押してください。  
**必須** は必須項目です。

紹介者	
指定通し者	ニックネーム (11文字)
法人種	<div>---</div> 会社名の <div>前</div> <div>後</div> <small>※法人登録の方は、法人種を選択してください。</small>
会社名	<div></div> (全角) 例: K 株式会社 <small>※法人登録の方は、法人種を入力してください。</small>
会社名(フリガナ)	<div></div> (全角) 例: ケイシーエフ <small>※法人登録の方は、法人種を入力してください。</small>
お名前	<div>姓</div> <div></div> <div>名</div> <div></div> (全角) 例: 日本 太郎
お名前(フリガナ)	<div>セイ</div> <div></div> <div>メイ</div> <div></div> (全角) 例: ニッポン タロウ
ニックネーム	<div>フルネームを表示</div> <div>姓のみ表示</div> <div>名のみ表示</div> <small>※短縮版に反映される特です。表示方法を選択してください。</small>
生年月日	<div>---</div> 年 <div>--</div> 月 <div>--</div> 日
性別	<div>男性</div> <div>女性</div>
郵便番号	<div>〒</div> <div></div> - <div></div> (半角数字) <div>郵便番号から住所を自動入力</div>
都道府県	<div>都道府県選択</div>
市区町村	<div></div> (全角)
町域・用地	<div></div> (全角)
建物名・部屋番号等	<div></div> (全角) <small>※「〇〇棟」など入力する場合はこの項目に入力してください。</small>
連絡先1	<div></div> - <div></div> - <div></div> (半角数字) <div>--</div>
連絡先2	<div></div> - <div></div> - <div></div> (半角数字) <div>--</div>
FAX番号	<div></div> - <div></div> - <div></div> (半角数字)

戻る

次へ

①必要情報をご記入ください。

②クリック

# 【Step10】 追加メールアドレスの入力



STAGEUP

オンラインサインアップ（メールアドレス入力）

STEP2 概要画面番号入力 STEP3 紹介者入力 STEP4 会員情報入力 **STEP5 メール入力** STEP6 パスワード入力

同方、またはどちらかのメールアドレスを入力し、「次へ」ボタンを押してください。

メールアドレス1

メールアドレス2

■ メールアドレスに関する注意事項

- 複数のメールアドレスへの配信を希望される場合は、メールアドレス2に入力してください。
- 半角文字で、間違いのないよう入力してください。
- 当社からのメールは[stageupdemo.care]ドメインで配信しております。当社からのメールが受信できるように、必ず「stageupdemo.care」を受信する設定にしてください。設定がうまくいかない場合は、携帯キャリア（docomo、au、softbank など）のサイトをご確認ください。
- 世界標準[RFC]に準拠していない下記メールアドレスは、当社よりメールが送信できないため、登録ができません。
  - ドット（.）、アンダーバー（\_）を2つ以上連続して使用している。
  - @マークの直前にドット（.）を使用している。
  - @マークの直前に記号を使用している。
  - メールアドレスが記号で始まっている。
  - / ! " @ # \$ % & ' ( ) = ~ | \ ^ ; : \* + = < > , ' [ ] { } 等の記号を使用している。

一部の古い携帯メールアドレスが、世界標準[RFC]に準拠していない可能性がありますのでご注意ください。

戻る 次へ

①  
追加でメールアドレスを入力したい場合は、ご記入ください。  
追加不要な場合は、そのまま次にお進みください。

②クリック

# 【Step11】 パスワードの設定

STAGEUP

## オンラインサインアップ (パスワード入力)

STEP3 紹介者入力   STEP4 会員情報入力   STEP5 メール入力   **STEP6 パスワード入力**   STEP7 金融機関入力

パスワードを入力し、「次へ」ボタンを押してください。

**必須** は必須項目です。

メンバーサイト用のログインパスワード登録

パスワード (1回目)	<b>必須</b>	<input type="password"/>	(半角英数字)
パスワード (確認用)	<b>必須</b>	<input type="password"/>	(半角英数字)

■ パスワードに関する注意事項

- パスワードは半角英数字で6文字以上、10文字以内で入力してください。
- 英字の場合、大文字・小文字は区別されます。
- 入力例:aBcD1234

戻る   **次へ**

①パスワードの設定をしてください。

②クリック

# 【Step12】 ボーナス振込口座の設定

The screenshot shows the STAGEUP online sign-up process. At the top, the STAGEUP logo is displayed. Below it, the title 'オンラインサインアップ (ボーナスお振込先口座情報の入力)' is shown. A progress bar indicates the current step is STEP7 (金融機関入力), with previous steps (STEP4 to STEP6) and the next step (STEP8 最終確認) also visible. A red box highlights the 'お振込先について' (About Transfer Destination) section, which contains a warning: '必ずご登録者様ご本人の口座をご登録ください。' (Please register your own account). Below this, a message states: 'お振込先を入力し、「次へ」ボタンを押してください。' (Enter the transfer destination and press the 'Next' button). A red box highlights the 'ボーナスお振込先口座情報の入力' (Enter Bonus Transfer Account Information) section. This section includes a table with labels and input fields: '銀行名' (Bank Name), '支店名' (Branch Name), '種別' (Type), '口座番号' (Account Number), and '口座名義' (Account Name). A red box highlights the '金融機関を検索して入力' (Search and enter financial institution) button. A red arrow points from this button to the right, towards the text '① ご自身のボーナス受け取りの口座情報をご入力下さい。' (Please enter your own bonus receiving account information). Another red box highlights the '次へ' (Next) button at the bottom right. A red arrow points from this button to the right, towards the text '② クリック' (Click).

STAGEUP

オンラインサインアップ (ボーナスお振込先口座情報の入力)

STEP4 会員情報入力 STEP5 メール入力 STEP6 パスワード入力 **STEP7 金融機関入力** STEP8 最終確認

■ お振込先について

- 必ずご登録者様ご本人の口座をご登録ください。  
ご本人様以外の口座での登録はお受付しておりません。

お振込先を入力し、「次へ」ボタンを押してください。

※ は必須項目です。

ボーナスお振込先口座情報の入力

銀行名	金融機関を検索して入力	ゆうちょ口座の記号・番号から支店を検索する場合はこちらから
	<input type="text"/>	<input type="text"/>
	(全角カナ)	ゆうちょ記号・番号検索
支店名	<input type="text"/>	
	(全角カナ)	
種別	種別選択	
口座番号	<input type="text"/>	
	(半角数字7桁まで)	
口座名義	<input type="text"/>	

戻る 次へ

①  
ご自身のボーナス受け取りの  
口座情報をご入力下さい。

② クリック

## 【Step13】 最終確認

**STAGEUP**

## オンラインサインアップ（最終確認）

STEP5  
メール入力
STEP6  
パスワード入力
STEP7  
企業情報を入力
**STEP8  
最終確認**
STEP9  
登録完了!

※本画面は以下の順の通りとなっております。  
 ※中内容をご確認ください。よろしければ「同意事項」をすべてお読みいただき、同意される場合は「同意する」を選択の上、「登録する」ボタンを押してください！訂正する場合も「戻る」ボタンで前の画面に戻り、正しい情報を入力のしてください。

### 紹介者情報

紹介者	
親上層	後援ポジション：なし(=無)

---

### 登録者情報

氏名	日本 太郎 [ニホン タロウ]		<input type="button" value="変更"/>
ニックネーム	日本 三郎		
生年月日	2000年1月1日		
性別	男性		
住所	〒811-1502 福岡県福岡市東区 井尻4丁目1番〜2号		
連絡先1	092-535-2058 自宅		
連絡先2	不選択		
FAX番号	092-535-2058		

---

### メールアドレス

メールアドレス1	<input type="button" value="変更"/>
メールアドレス2	不選択

---

### パスワード

パスワード	<input type="button" value="変更"/>
-------	-----------------------------------

---

### ボーナス送込先情報

口座種別	銀行名：みずほ 支店名：かんたん 振替用記号：普通 <input type="checkbox"/> 口座番号：00**** <input checked="" type="checkbox"/> 口座名義：ニホン タロウ
------	---

**(重要事項!)**  
 下記の内容をお読みになり、同意される場合は「同意する」を選択の上「登録する」ボタンを押してください。

**クーリングオフについて**  
 「契約の趣旨」を理解した上で、または登録情報輸入時の説明を受けた目的のいずれかの場合に限り起算して20営業日は、希望された特定の記録(電子メール等)により募集等で契約を取り消すことができます。その取消は次の条件が満たされることが前提となります。クーリングオフを行った場合、会員登録料、会費等は返金および返金金の利息は発生致しません。またすでに申し立てられている場合に限りこの期間中に解約する権利の有効期限は満了します。また既に返金もしくは返金の支払い、または返金の請求が行われている場合には、返品済みの商品には返金義務がないものと承諾の取得を受けることができません。

※上記クーリングオフの手続きを行なうことができるのは当事業年度の閉鎖の日から起算して20営業日までです。また前年度に該当したことによりクーリングオフができなかった場合は当該年のクーリングオフできる日の翌営業日から起算して20営業日を超過するまでは登録戻金は電気的記録によりクーリングオフすることができません。

**[電話番号の表示]**  
 はがき・書類・紙、住所、役所、電話番号、宛先番号、郵便局、電話番号、電話番号を記入し、ご返信の上送りしてください。※電話番号等の正確性を必ずお確かめ下さい。

※登録申請後に登録の上、下記メールアドレスにご送信させていただきます  
 cooling-off@stageup.jp

戻る
登録する

①  
修正したい箇所は【変更】のボタンをクリック後、  
修正してください。

②【同意する】にチェック  
③クリック

# 【Step14】 登録完了

この画面により会員情報の登録が完了となります。

【会員ID】と【パスワード】は、ログイン時に必要となりますので控えて下さい。

STAGEUP

オンラインサインアップ（登録完了）

オンライン会員登録が完了しました。  
引き続き初回商品の購入手続きにお進みください。

[初回商品の購入手続きへ](#)

※会員ID、パスワードは、stageupdemo メンバーサイトを利用するにあたり必要になります。

会員ID	
パスワード	[登録されたパスワード]

ご登録いただいたメールアドレスに会員登録完了のメールをお送りしましたのでご確認ください。

メールが届かない場合にご確認ください

- ※ 誤りからお送りいたしますメールの送信元は R 1 が表示されているなどで、メールソフトなどの設定によっては受信できない場合がございます。その場合はご利用のメールソフトの受信許可設定が必要です。お手数ですが、メール設定が必要なご確認をお願いします。
- ※ メールソフトの設定によっては、届かなかったメールがメールフォルダーに入らずに消えてしまう場合がありますので、ご確認をお願いします。

お問い合わせ先

TEL: 092-555-2056 (9:00~17:00/土日祝を除く)

メールでのお問い合わせはこちら [メールフォーム](#)

以下は登録内容の控えとなります。印刷するなどして保管してください。

紹介者	
姓上書	株式会社ステージアップ
氏名	日本 太郎 太郎
ニックネーム	日本 太郎
生年月日	2000年01月01日
性別	男性
住所	〒811-1302 福岡県福岡市南区 南菜園1丁目13-20
連絡先1	092-555-2058 (日本)
連絡先2	未登録
FAX番号	092-555-2058
メールアドレス	メールアドレス1: 98765@jns.com メールアドレス2: 未登録
口座情報	銀行名: みずほ 支店名: オンライン 口座種別: 普通 口座番号: 00****5 口座名義: オンライン 太郎

●引き続き、初回購入手続きを行います。

クリック



# 【Step15】 初回購入商品 手続き



初回購入商品の選択

STEP1  
初回購入商品選択

STEP2  
初回購入支払方法

STEP3  
定期購入商品選択

STEP4  
定期購入支払方法

STEP5  
定期購入口座入力

■ ポジション選択について

ポジションを選択してください。  
初回登録時にポジション数以上の個数をご購入される方は、【初回追加購入商品】に数量を入力してください。  
3ポジション登録の場合、追加商品はサブポジション1(002)でのご購入扱いとなります。

ポジション選択

必須

☒ 1ポジション

RAQSUN+ 29,400円 (税込)

☐ 3ポジション

RAQSUN+ 88,200円 (税込)

※ 3ポジションには商品名と数量が設定されます。

【初回追加購入商品】

商品名	ポイント	商品価格	数量
RAQSUN+	10,000 P	14,700円	<div>0</div>

戻る

次へ

①  
初回の登録ポジション数を【1】もしくは【3】  
のいずれかを選択してください。

**注意**  
この欄は追加注文の欄です。  
初回に【追加注文】される以外は、数値は【0】の  
ままにしてください。

②クリック

# 【Step15】 初回発送先確認・支払方法選択



初回購入商品の発送先・お支払方法の選択

STEP1  
初回購入商品選択

STEP2  
初回購入支払方法

STEP3  
定期購入商品選択

STEP4  
定期購入支払方法

STEP5  
定期購入入金入力

発送先情報

日本 太郎  
〒811-1302  
福岡県福岡市南区井尻4丁目13-20  
092-555-2058

発送方法  
配達時間帯

発送方法: PM(元払い)  
配達希望時間帯: 指定無し  
※配達口のご指定は不可となっております。  
※道路事情や、気象状況の影響により、ご希望時間帯到着に遅延が発生する場合がございます。

お支払い方法

お支払い方法を選択してください。

☒ 福岡県信用組合  
※代金は前払いとなります。お振込み手数料はお客様ご負担となります。  
※ご入金の際は、お名前の前に必ず「会費10」を入れて入金してください。  
例) 1234 スズキ / (ナゴ)  
銀行名: 福岡県信用組合  
支店名: 高宮(タカミヤ)  
普通 201714  
カ) ステージアアップ  
※ご注文前のご入金をご確認ください。

☐ クレジットカード決済  
※貴方のカード情報は未登録です

※一括払いのみ  
以下のクレジットカードが利用できます:



※上のいずれかのクレジットカードでお支払になると、お客様のクレジットカード番号は、株式会社CREDIXを通じてカード会社に安全に送信されるため安心です。

戻る

次へ

## 注意

初回の発送先は、登録されたご住所となります。  
3ヶ月(定期便)発送は、別途指定先に変更できます。  
登録完了後、会員情報より変更してください。

## ①

初回のお支払いを  
【振込】もしくは【カード決済】のいずれかを選択してください。

## ②クリック

# 【Step16】 定期購入商品 個数選択

## 1ポジションの場合



定期購入商品の選択

STEP1  
初回購入商品選択

STEP2  
初回購入支払方法

STEP3  
定期購入商品選択

STEP4  
定期購入支払方法

STEP5  
定期購入口座入力

定期購入したい商品の数量を入力して、「次へ」ボタンを押してください。

ポジション名	商品名	ポイント	商品価格	数量
メイン	RAQSUN+	10,000 P	14,700円	0

戻る

次へ

## 3ポジションの場合



定期購入商品の選択

STEP1  
初回購入商品選択

STEP2  
初回購入支払方法

STEP3  
定期購入商品選択

STEP4  
定期購入支払方法

STEP5  
定期購入口座入力

定期購入したい商品の数量を入力して、「次へ」ボタンを押してください。

ポジション名	商品名	ポイント	商品価格	数量
メイン	RAQSUN+	10,000 P	14,700円	0
サブ (002)	RAQSUN+	10,000 P	14,700円	0
サブ (003)	RAQSUN+	10,000 P	14,700円	0

戻る

次へ

①  
毎月お届けする必要個数を選択してください。

1ポジションにつき【1個】の場合は【1】にしてください。

②クリック

# 【Step17】 定期発送先確認・支払方法選択

## 1ポジションの場合

STAGEUP

定期購入 発送先・お支払方法の選択

STEP1  
初期購入商品選択

STEP2  
初期購入支払方法

STEP3  
定期購入商品選択

STEP4  
定期購入支払方法

STEP5  
定期購入口金入力

選択した定期購入商品、発送先をご確認の上、お支払方法を選擇して、「次へ」ボタンを押してください。

商品名	単価	数量	小計	サイクル
メインポジションでの定期購入				
 RAQ SUN+	14,700円	1巻	14,700円	毎月
選択された合計		1 巻	14,700 円	

定期購入  
発送先情報

日本 大阪  
〒811-1502  
福岡県福岡市東区民4丁目13-20  
092-555-2058  
※発送先を変更される場合は、「発送先変更」ボタンを押してください。

定期購入  
配達希望頻度

発送方法: 特約(元払い)  
配達希望頻度: 指定無し  
※配達日の指定は不可となっております。  
※送料標準、送料状況の都合により、ご希望の配達頻度に届かない場合がございます。

定期購入 お支払方法の選択

お支払い方法を選択してください。

☒ 口座振替  
※有振替口座口座振替依頼書がまだに無い状態で2カ月後発となります。

☐ クレジットカード  
※一時的にのみ以下のクレジットカードが利用できます。  


※上記いずれかのクレジットカードでお支払いになると、お振替のクレジットカード番号は、株式会社CREDOを通じてカード会社に送付されるため異なります。

■ 定期購入の開始とお支払いについて

定期購入は会員登録をした月の翌月から開始されます。  
定期購入開始と定期購入再開月の間は隔月で発行いたします。  
口座振替は毎月4回(金銭情報と振替の情報は毎月1回)、クレジットカード決済は毎月5回です。

戻る

次へ

定期便の発送先を  
変更する場合には  
こちらをクリック

定期便のお支払いを  
【口座振替】もしくは  
【カード決済】のいずれかを  
選択してください。

クリック

## 3ポジションの場合

STAGEUP

定期購入 発送先・お支払方法の選択

STEP1  
初期購入商品選択

STEP2  
初期購入支払方法

STEP3  
定期購入商品選択

STEP4  
定期購入支払方法

STEP5  
定期購入口金入力

選択した定期購入商品、発送先をご確認の上、お支払方法を選擇して、「次へ」ボタンを押してください。

商品名	単価	数量	小計	サイクル
メインポジションでの定期購入				
 RAQ SUN+	14,700円	1巻	14,700円	毎月
サブ(002)ポジションでの定期購入				
 RAQ SUN+	14,700円	1巻	14,700円	毎月
サブ(003)ポジションでの定期購入				
 RAQ SUN+	14,700円	1巻	14,700円	毎月
選択された合計		3 巻	44,100 円	

定期購入  
発送先情報

日本 大阪  
〒811-1502  
福岡県福岡市東区民4丁目13-20  
092-555-2058  
※発送先を変更される場合は、「発送先変更」ボタンを押してください。

定期購入  
配達希望頻度

発送方法: 特約(元払い)  
配達希望頻度: 指定無し  
※配達日の指定は不可となっております。  
※送料標準、送料状況の都合により、ご希望の配達頻度に届かない場合がございます。

定期購入 お支払方法の選択

お支払い方法を選択してください。

☒ 口座振替  
※有振替口座口座振替依頼書がまだに無い状態で2カ月後発となります。

☐ クレジットカード  
※一時的にのみ以下のクレジットカードが利用できます。  


※上記いずれかのクレジットカードでお支払いになると、お振替のクレジットカード番号は、株式会社CREDOを通じてカード会社に送付されるため異なります。

■ 定期購入の開始とお支払いについて

定期購入は会員登録をした月の翌月から開始されます。  
定期購入開始と定期購入再開月の間は隔月で発行いたします。  
口座振替は毎月4回(金銭情報と振替の情報は毎月1回)、クレジットカード決済は毎月5回です。

戻る

次へ

発送先変更

# 定期発送先変更画面

定期購入商品

発送先情報の変更

定期購入商品の発送先を選択してください。または新しい発送先を入力してください。

発送先情報	選択
日本 太郎 811-1302 福岡県 福岡市南区 井尻4丁目13-20 092-555-2058	<input type="checkbox"/>
新しい発送先を入力する場合は、右のチェックボックスを選択して 以下の入力欄に発送先を入力してください。	<input type="checkbox"/>

お名前

姓  名  (全角) 例：宮崎 太郎

会社名

(全角) 例：K商事

住所

〒  -  (半角数字)

都道府県

市区郡  (全角)

町番地  (全角)

ビル名・部屋番号等  (全角)

電話番号

-  -  (半角数字)

キャンセル

変更する

定期便の発送先を変更する場合には、  
こちらを✓(チェック)し、送付先情報を  
記入してください。

# 【Step18】 定期発送最終確認

## 1ポジションの場合

The screenshot shows the 'STAGEUP オンラインサインアップ (最終確認)' page. It includes a progress bar at the top with steps: 1. 会員登録・プロフィール入力, 2. 住所・連絡先入力, 3. 住所・連絡先入力, 4. 住所・連絡先入力, 5. 住所・連絡先入力. The main content area is divided into sections: '会員登録情報' (Member Registration Information), '住所・連絡先' (Address and Contact Information), '支払い方法' (Payment Method), '定期購入情報' (Regular Purchase Information), and '定期購入の支払い方法' (Regular Purchase Payment Method). Each section contains a table with columns for '商品名' (Product Name), '数量' (Quantity), '単価' (Unit Price), '合計' (Total), and '支払方法' (Payment Method). The '会員登録情報' section has a '変更' (Change) button. The '住所・連絡先' section has a '変更' button. The '支払い方法' section has a '変更' button. The '定期購入情報' section has a '変更' button. The '定期購入の支払い方法' section has a '変更' button. At the bottom, there are two buttons: '戻る' (Back) and '次へ' (Next).

① 修正したい箇所は【変更】のボタンをクリック後、修正してください。

## 3ポジションの場合

The screenshot shows the 'STAGEUP オンラインサインアップ (最終確認)' page for 3 positions. It includes a progress bar at the top with steps: 1. 会員登録・プロフィール入力, 2. 住所・連絡先入力, 3. 住所・連絡先入力, 4. 住所・連絡先入力, 5. 住所・連絡先入力. The main content area is divided into sections: '会員登録情報' (Member Registration Information), '住所・連絡先' (Address and Contact Information), '支払い方法' (Payment Method), '定期購入情報' (Regular Purchase Information), and '定期購入の支払い方法' (Regular Purchase Payment Method). Each section contains a table with columns for '商品名' (Product Name), '数量' (Quantity), '単価' (Unit Price), '合計' (Total), and '支払方法' (Payment Method). The '会員登録情報' section has a '変更' button. The '住所・連絡先' section has a '変更' button. The '支払い方法' section has a '変更' button. The '定期購入情報' section has a '変更' button. The '定期購入の支払い方法' section has a '変更' button. At the bottom, there are two buttons: '戻る' (Back) and '次へ' (Next).

②【同意する】にチェック  
③クリック

# 【Step19】 購入手続き完了画面 ※カード決済編

## 1ポジションの場合

## 3ポジションの場合

STAGEUP

初回商品の購入完了

初回商品の購入が完了しました。  
「カード決済へ」ボタンを押して決済を完了させてください。  
お支払いの決済を完了していただきありがとうございます。登録が完了しました。

カード決済へ

ご登録いただいたメールアドレスに初回商品の購入完了のメールを送信いたしました。ご確認ください。

メールが受信できない場合はご確認ください

- メールが届かない場合は、メールアドレスの登録が正しいか確認してください。メールアドレスの登録が正しい場合は、お客様のメールアドレスの登録が正しいかどうかを確認してください。
- お客様のメールアドレスの登録が正しい場合は、お客様のメールアドレスの登録が正しいかどうかを確認してください。

お問い合わせ先

TEL: 092-555-2056 (9:00~17:00) (土日祝祭日を除く)

メールでのお問い合わせはこちら

メールフォーム

以下は登録情報の控えになります。印刷するかとしてご確認ください。

	商品名	数量	単価	合計
購入商品	商品			
	商品	14,700円	2	14,700円
	商品	14,700円	2	14,700円
送料	送料			
	送料	0円		0円
初回購入合計	初回購入合計			
決済先	住所			
	住所			
決済情報	決済情報			
	決済情報			
お支払い方法	お支払い方法			
	お支払い方法			

【次へ】をクリック

STAGEUP

初回商品の購入完了

初回商品の購入が完了しました。  
「カード決済へ」ボタンを押して決済を完了させてください。  
お支払いの決済を完了していただきありがとうございます。登録が完了しました。

カード決済へ

ご登録いただいたメールアドレスに初回商品の購入完了のメールを送信いたしました。ご確認ください。

メールが受信できない場合はご確認ください

- メールが届かない場合は、メールアドレスの登録が正しいか確認してください。メールアドレスの登録が正しい場合は、お客様のメールアドレスの登録が正しいかどうかを確認してください。
- お客様のメールアドレスの登録が正しい場合は、お客様のメールアドレスの登録が正しいかどうかを確認してください。

お問い合わせ先

TEL: 092-555-2056 (9:00~17:00) (土日祝祭日を除く)

メールでのお問い合わせはこちら

メールフォーム

以下は登録情報の控えになります。印刷するかとしてご確認ください。

	商品名	数量	単価	合計
購入商品	商品			
	商品	14,700円	2	14,700円
	商品	14,700円	2	14,700円
送料	送料			
	送料	0円		0円
初回購入合計	初回購入合計			
決済先	住所			
	住所			
決済情報	決済情報			
	決済情報			
お支払い方法	お支払い方法			
	お支払い方法			



## ※口座振替編

### 3ポジションの場合

[illegible]



# 【Step20】登録伝票 確認画面 ※カード決済編

## 1ポジションの場合



登録伝票未決済

登録時にご注文頂いた商品代金のお支払いが完了するまでは、メンバーサイトをご利用できません。  
まずは下記の商品代金をお支払いをお願いします。  
「クレジットカード決済」ボタンを押してください。  
クレジットカードをご利用されない場合は、「銀行振込に変更」ボタンを押してください。

注文日	受注番号	ポジション	支払方法	注文金額
12月27日	3105460007	メインポジション	クレジットカード決済	15,800円
12月27日	3004560007	メインポジション	クレジットカード決済	14,700円

お支払金額（税込） 30,500円

カード情報をご登録していただくことで、今後は商品をご購入の際にカード決済の意思表示のみで、決済することができます。  
カード情報の入力や記入誤りの手配が避け、また他人に見られたり開かれたりすることがない為、情報が漏れる心配がなくなり安心してご注文頂く事ができます。

◇クレジットカード決済に関するご説明  
→必ずお読み下さい（外部サイト）

◇カード決済に関するお問い合わせ（決済システムは「株式会社CREDIX」を利用しています。）  
CREDIX03111-947-1（24時間365日）  
TEL:03-5467-3211  
info@credix-web.co.jp

銀行振込をされる場合、下記口座へご入金をお願いします。

金融機関名	福岡県信用
支店名	外計
預金種別	普通
口座番号	0201714
口座名義	ステージアップ ※ご入金の際は、お名前、もしくは依頼人コードに必ず「10」を明記のうえご入金ください。 例)1234567001 10 4 102

終了

銀行振込に変更

クレジットカード決済

## 3ポジションの場合



登録伝票未決済

登録時にご注文頂いた商品代金のお支払いが完了するまでは、メンバーサイトをご利用できません。  
まずは下記の商品代金をお支払いをお願いします。  
「クレジットカード決済」ボタンを押してください。  
クレジットカードをご利用されない場合は、「銀行振込に変更」ボタンを押してください。

注文日	受注番号	ポジション	支払方法	注文金額
12月27日	3105430017	メインポジション	クレジットカード決済	16,900円
12月27日	3105440017	サブポジション（002）	クレジットカード決済	14,700円
12月27日	3105450017	サブポジション（003）	クレジットカード決済	14,700円
12月27日	3004530017	メインポジション	クレジットカード決済	14,700円
12月27日	3004540017	サブポジション（002）	クレジットカード決済	14,700円
12月27日	3004550017	サブポジション（003）	クレジットカード決済	14,700円

お支払金額（税込） 90,400円

カード情報をご登録していただくことで、今後は商品をご購入の際にカード決済の意思表示のみで、決済することができます。  
カード情報の入力や記入誤りの手配が避け、また他人に見られたり開かれたりすることがない為、情報が漏れる心配がなくなり安心してご注文頂く事ができます。

◇クレジットカード決済に関するご説明  
→必ずお読み下さい（外部サイト）

◇カード決済に関するお問い合わせ（決済システムは「株式会社CREDIX」を利用しています。）  
CREDIX03111-947-1（24時間365日）  
TEL:03-5467-3211  
info@credix-web.co.jp

銀行振込をされる場合、下記口座へご入金をお願いします。

金融機関名	福岡県信用
支店名	外計
預金種別	普通
口座番号	0201714
口座名義	ステージアップ ※ご入金の際は、お名前、もしくは依頼人コードに必ず「10」を明記のうえご入金ください。 例)1234567001 10 4 102

終了

銀行振込に変更

クレジットカード決済

【クレジットカード決済】を  
クリック

# カード決済申込画面

CREDIX

クレジットカード決済申し込み

お申し込みのご案内

・現在、一部のクレジットカード（トヨタファイナンス、イオンカード、シティカード）およびJCB高ブリペイドカード（LINE Pay Card付）については、ご利用いただけない可能性があります。誠に恐れますが、別のクレジットカードにてご利用くださいませうようお願い申し上げます。

クレジットカード決済申し込みフォーム

サイト名

日本ネットワークシステムズ株式会社  
カード会社のご利用規約には「JAPAN NETWORK SYSTEMS」と記載されます。

利用料金

¥30,500

電話番号

(例) 000-1234567【※商】【ハイフンなし】

入力してください。

カード名義

(例) TARO YAMADA【※商】

ご登録以外の名義のカードはご登録のものとあってもご利用いただけません。

カード番号

(例) 1234567891234567【※商】【ハイフンなし】

ご利用いただけるカードはVISA、MasterCard、JCBのロゴが付いているカードです。

カード有効期限

月 / 年

12 / 2010 年

(例) 12 / 2010 年

年齢

20

(例) 20【※年齢】

年齢を偽って入力された場合、法律上その責任を負われることがあります。

メールアドレス

(例) example@cridix-web.co.jp【※商】

お申し込み後に「決済確認メール」が送信されます。

入力してください。

確認のあちラー入力してください。

入力してください。

下記「個人情報の取扱いについて」にご同意いただける場合は、「申込確認」を押してください。

申込確認

受付メールアドレスは211.126.239.0です。  
※) ご登録以外の名義のカード(異名義のカードを含む)、盗難カード等での不正利用等については厳正な調査を行います。さらにサイト運営者、クレジットカードの名義人が弁護士を通じてプロバイダや警察、請求機関に協力をお願いする際には調査した情報を提供いたします。  
盗難・失窃カードの利用は重大な犯罪です。



クレジットカード情報は、世界標準の暗号技術であるSSLによって通信が保護されて安全に送信されますので、第三者にその情報が盗み取られる心配はありません。  
弊社サービスは、第三者増強により、「サイトの運営主体の責任性」及び「SSL暗号化通信による情報の保護」が証明されています。

【個人情報の取扱いについて】

・ご提供いただきました個人情報は、弊社においてお客様の申し込みされたオンライン決済の履行・滞り、実行に付随する連絡、および本人確認のためにのみ利用いたします。  
・弊社より委託先会社またはサービス提供会社に顧客識別と顧客管理を目的としてご入力されたメールアドレス、電話番号をデータ連携により提供いたします。  
・個人情報の取扱い、取扱い(ご提供、各種ご請求(利用目的の通知、開示、訂正、削除、利用または提供の拒否等))に同意

【お問合せ】

株式会社CREDIX  
〒150-0001 東京都渋谷区西原4丁目2-17 コアテック 原宿8F  
カスタマーサポート(24時間365日)  
Tel | 0570-07-3210 (つながらない場合は 03-6832-1339)  
E-mail | [cridix@credix-web.co.jp](mailto:cridix@credix-web.co.jp)  
個人情報管理責任者(代表取締役)  
個人情報問合せ窓口  
(お問合せは営業時間 平日10時～18時20分(年末年始除く))  
E-mail | [privacy@credix-web.co.jp](mailto:privacy@credix-web.co.jp)

①カード情報をご記入下さい。

②クリック

- クレジットカード決済が完了すると**手続きは終了**となります。
- ご登録して頂いたIDとパスワードで**ログインすることが可能**です。

# 【Step20】 登録伝票 確認画面 ※口座振替編

## 1ポジションの場合

STAGEUP

登録伝票未決済

登録時にご注文頂いた商品代金のお支払いが完了するまでは、メンバーサイトをご利用できません。  
まずは下記の商品代金をお支払いをお願いします。  
商品代金をクレジットカードにてお支払いされる場合は、「クレジットカード決済」ボタンを押してください。

注文日	受注番号	ポジション	支払方法	注文金額
12月27日	3105420007	メインポジション	福岡県信用組合	15,800円
12月27日	3004520007	メインポジション	福岡県信用組合	14,700円

お支払金額（税込）30,500円

カード情報をご登録いただくことで、今後は商品をご購入の際にカード決済の意思表示のみで、決済することができます。  
カード情報の入力や記入等の手順が適切、また他人に見られたり漏れたりすることがないよう、情報が漏れる心配がなく安心してご注文頂く事ができます。

クレジットカード決済に関するご案内  
→必ずお読み下さい（外部サイト）

カード決済に関するお問い合わせ（決済システムは「株式会社CREDIX」を利用しています。）  
CREDIX1191-5511（24時間365日）  
TEL:03-5467-3211  
info@credix-web.co.jp

銀行振込をされる場合、下記口座へご入金をお願いします。

金融機関名	福岡県信用組合
支店名	支店
預金種別	普通
口座番号	0201714
口座名義	株式会社ステージアップ ※ご入金の際は、お名前、もしくは依頼人コードに必ず「I D」を明記のうえご入金ください。 例)1234567001 I D A12

終了

クレジットカード決済

## 3ポジションの場合

STAGEUP

登録伝票未決済

登録時にご注文頂いた商品代金のお支払いが完了するまでは、メンバーサイトをご利用できません。  
まずは下記の商品代金をお支払いをお願いします。  
商品代金をクレジットカードにてお支払いされる場合は、「クレジットカード決済」ボタンを押してください。

注文日	受注番号	ポジション	支払方法	注文金額
12月27日	3105420007	メインポジション	福岡県信用組合	15,900円
12月27日	3105440007	サブポジション（002）	福岡県信用組合	14,700円
12月27日	3105450007	サブポジション（003）	福岡県信用組合	14,700円
12月27日	3004530007	メインポジション	福岡県信用組合	14,700円
12月27日	3004540007	サブポジション（002）	福岡県信用組合	14,700円
12月27日	3004550007	サブポジション（003）	福岡県信用組合	14,700円

お支払金額（税込）90,400円

カード情報をご登録いただくことで、今後は商品をご購入の際にカード決済の意思表示のみで、決済することができます。  
カード情報の入力や記入等の手順が適切、また他人に見られたり漏れたりすることがないよう、情報が漏れる心配がなく安心してご注文頂く事ができます。

クレジットカード決済に関するご案内  
→必ずお読み下さい（外部サイト）

カード決済に関するお問い合わせ（決済システムは「株式会社CREDIX」を利用しています。）  
CREDIX1191-5511（24時間365日）  
TEL:03-5467-3211  
info@credix-web.co.jp

銀行振込をされる場合、下記口座へご入金をお願いします。

金融機関名	福岡県信用組合
支店名	支店
預金種別	普通
口座番号	0201714
口座名義	株式会社ステージアップ ※ご入金の際は、お名前、もしくは依頼人コードに必ず「I D」を明記のうえご入金ください。 例)1234567001 I D A12

終了

クレジットカード決済

弊社の入金確認後、手続きは完了となります。  
また、口座振替をご希望の場合は別途口座振替依頼書をご提出ください。